

Steuern Kanton Aargau

Hilfsblatt eTAX AARGAU

A. Voraussetzungen für die Nutzung von eTAX AARGAU

Damit Sie Ihre Steuererklärung mit eTAX AARGAU erstellen und einreichen können, benötigen Sie Folgendes:

- Ein **Smartphone** oder Tablet (iOS oder Android) für die Authentifizierung mit der AGOV Access App
- Einen **Computer** mit Windows oder macOS mit stabilem Internetzugang
- Die **«AGOV access»-App**
 - Kostenlos erhältlich im Google Play Store oder im Apple App Store
 - Alternativ kann ein physischer Sicherheitsschlüssel verwendet werden.
- Eine persönliche **E-Mail-Adresse**
 - Diese wird für die Registrierung benötigt
- Ihren **Steuerklärungsbogen**
 - Mit Adressnummer und Zugangscode (auf der ersten Seite aufgedruckt)



STEUERN AARGAU
KANTON UND GEMEINDEN

Steuererklärung
Natürliche Personen / Kantons-, Gemeinde- und direkte Bundessteuer

2025

Adressnummer:

Einreichfrist:
bei Ihrem Gemeindesteueramt

Rückersattung Verrechnungssteuer bisher an:

Ihr persönliches Konto für Steuerübersattungen:

Die unterjährige Steuerpflicht
Dauer der Steuerpflicht

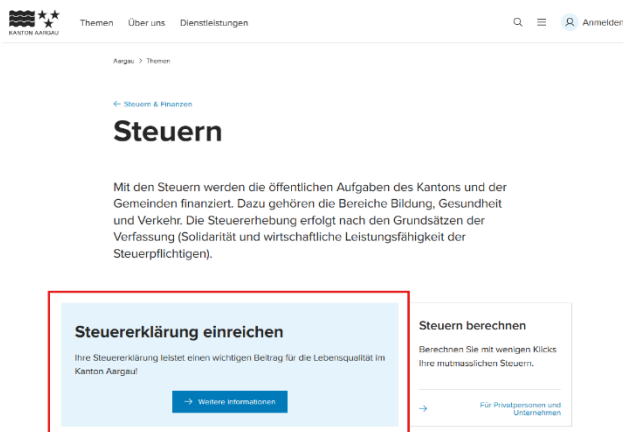
Neu ab 2026: Steuererklärung
online mit eTAX AARGAU

Steuererklärung einfach, schnell und sicher online einreichen
Um Ihre Steuererklärung auszufüllen, rufen Sie www.ag.ch/etax auf oder scannen Sie

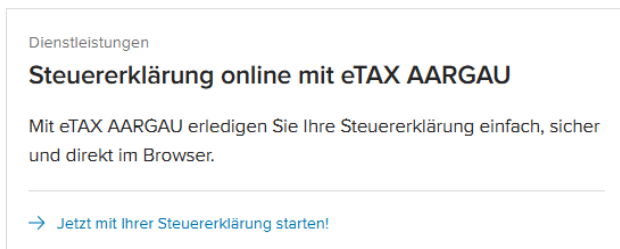
B. So starten Sie mit eTAX AARGAU

Sie können das neue Programm wie folgt herunterladen:

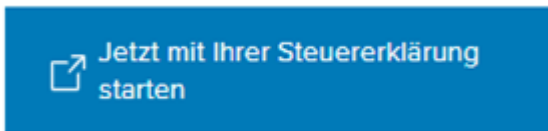
1. Öffnen Sie die Internetseite: www.ag.ch/steuern
2. Wählen Sie den Bereich Steuererklärung einreichen



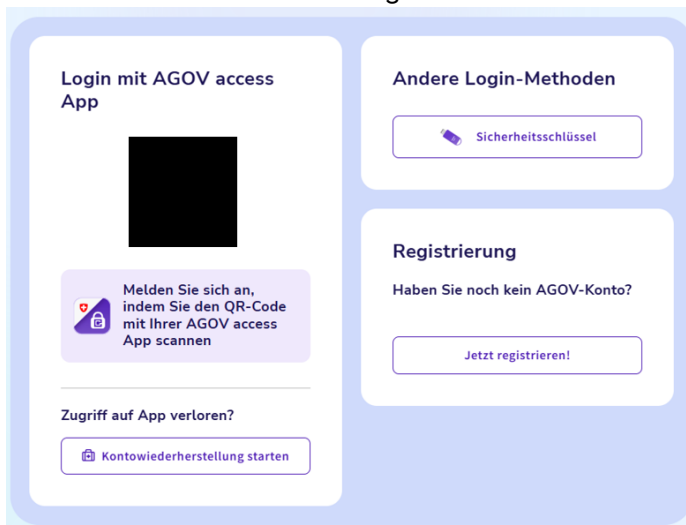
3. Wählen Sie den Bereich Steuererklärung online mit eTAX AARGAU



4. Wählen Sie den Bereich **Jetzt mit Ihrer Steuererklärung starten**



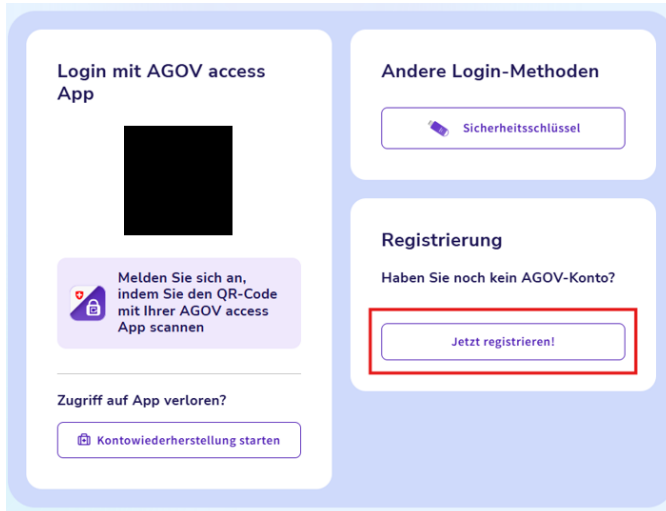
5. Ihre Website sollte nun wie folgt aussehen:



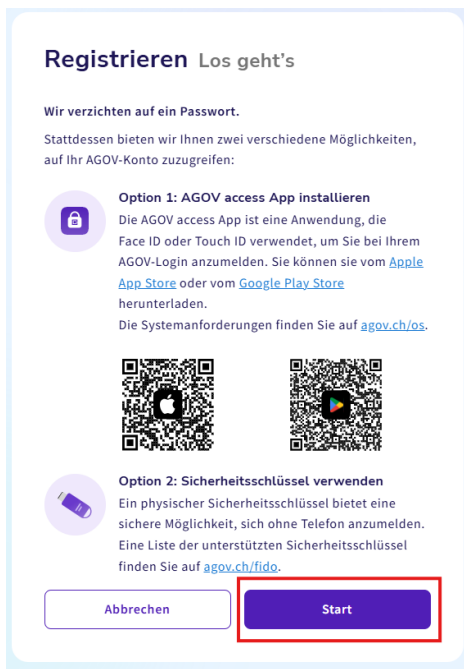
C. Registrierung bei AGOV (falls noch kein Konto vorhanden ist)

Falls Sie noch kein AGOV-Konto besitzen, müssen Sie sich zuerst einmalig registrieren:

1. Wählen Sie auf der Website den Bereich **Registrieren**



2. Wählen Sie **Start**



Abteilung Steuern

3. Geben Sie Ihre persönliche E-Mail-Adresse ein, bestätigen Sie die Datenschutzerklärung und wählen Sie erneut **Weiter**

Screenshot of the registration process, Step 1 of 5: E-Mail. The form is titled "Registrieren" and contains an "E-Mailadresse" input field, a checkbox for terms and conditions, and "Abbrechen" and "Weiter" buttons.

4. Geben Sie den Code ein, der an Ihre angegebene E-Mail-Adresse gesendet wurde, und wählen Sie **Verifizieren**

Screenshot of the registration process, Step 2 of 5: E-Mailverifikation. The form is titled "Registrieren" and shows a masked email address with an "Ändern" link. It includes a message about the code being sent, a code input field, a "Keinen Code erhalten?" link with a timer, and "Abbrechen" and "Verifizieren" buttons.

5. Wählen Sie **Zum Login gehen**

Screenshot of the registration process, Step 3. The form is titled "Registrieren" and displays "AGOV-Login vorhanden". It informs the user that they already have a registered AGOV login and provides a "Zum Login gehen" button.

D. Login mit AGOV access App

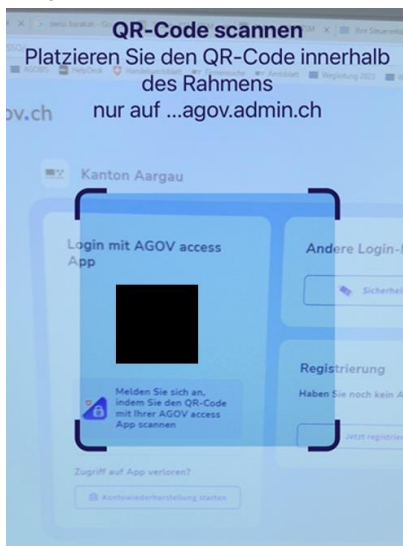
1. Öffnen Sie die AGOV access App auf Ihrem Smartphone



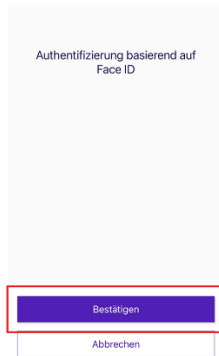
2. Wählen Sie QR-Code scannen



3. Scannen Sie den QR-Code, der Ihnen auf der Website auf Ihrem Computer angezeigt wird



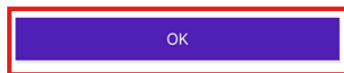
4. Authentifizieren Sie den Scan auf Ihrem Smartphone, indem Sie Bestätigen wählen



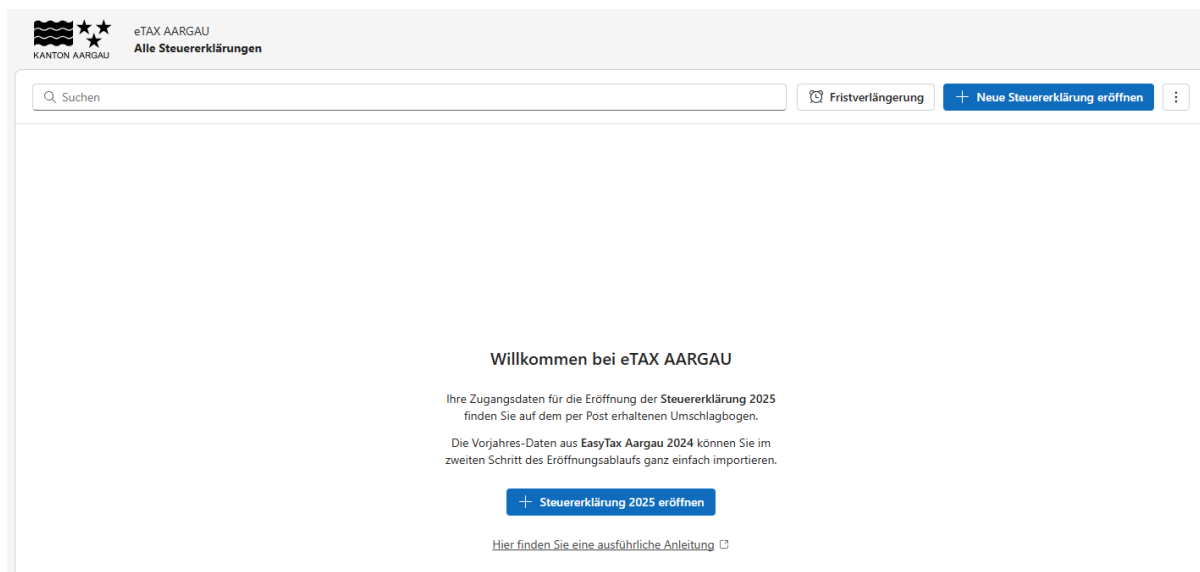
5. Wählen Sie anschliessend OK



Anmeldung erfolgreich



Nach erfolgreicher Bestätigung werden Sie automatisch bei eTAX AARGAU angemeldet und können mit Ihrer Steuererklärung beginnen



KANTON AARGAU eTAX AARGAU
Alle Steuerklärungen

Suchen

Fristverlängerung + Neue Steuerklärung eröffnen

Willkommen bei eTAX AARGAU

Ihre Zugangsdaten für die Eröffnung der **Steuerklärung 2025** finden Sie auf dem per Post erhaltenen Umschlagbogen.

Die Vorjahres-Daten aus **EasyTax Aargau 2024** können Sie im zweiten Schritt des Eröffnungsablaufs ganz einfach importieren.

+ Steuerklärung 2025 eröffnen

[Hier finden Sie eine ausführliche Anleitung](#)

E. Steuererklärung beginnen

1. Wählen Sie Steuererklärung 2025 eröffnen

Willkommen bei eTAX AARGAU

Ihre Zugangsdaten für die Eröffnung der Steuererklärung 2025 finden Sie auf dem per Post erhaltenen Umschlagbogen.

Die Vorjahres-Daten aus EasyTax Aargau 2024 können Sie im zweiten Schritt des Eröffnungsablaufs ganz einfach importieren.

[Steuererklärung 2025 eröffnen](#)

[Hier finden Sie eine ausführliche Anleitung](#)

2. Geben Sie Ihre **Adressnummer** und Ihren **Zugangscode** ein, welche auf dem **Steuererklärungsbogen** stehen, und wählen Sie **Weiter**

Neue Steuererklärung eröffnen

Adressnummer
XXXX.XXXX.XX

Zugangscode

Steuerjahr
2025

Ihre Zugangsdaten finden Sie auf dem erhaltenen Umschlagbogen der Steuererklärung (s. rot markierte Zonen im Bild rechts).

Sollten ihre Zugangsdaten nicht auffindbar sein, kontaktieren Sie bitte das [zuständige Gemeindesteueramt](#).

[Weiter](#) [Zurück](#)

3. Wählen Sie im nächsten Schritt **Ja**, falls Sie **Vorjahresdaten importieren** möchten. (Falls Sie keine Vorjahresdaten importieren möchten, wählen Sie **Nein**.)

Neue Steuererklärung eröffnen

Möchten Sie die Vorjahresdaten importieren?

Ja

Nein

[Weiter](#) [Zurück](#)

4. Wählen Sie die gewünschte Datei aus und klicken Sie auf **Weiter**

Neue Steuererklärung eröffnen

Möchten Sie die Vorjahresdaten importieren?

Ja
 Nein

Laden Sie Ihre Steuererklärung 2024 aus EasyTax Aargau hoch

Die Datei hat die Endung **.a24** (beispielsweise "Muster Hans 2024.a24"). Klicken Sie auf 'Auswählen' oder ziehen Sie die Datei direkt in das graue Feld.

So finden Sie die Datei auf Ihrem Computer:

Windows:
Öffnen Sie Dieser PC → Dokumente → Steuerfälle.

Mac:
Öffnen Sie den Finder → Dokumente → Steuerfälle.

Datei direkt hineinziehen
oder
Auswählen

Weiter Zurück

5. Wählen Sie **Assistent starten** und füllen Sie die Steuererklärung **Schritt für Schritt** aus

Assistent

Willkommen

- > Persönliche Situation
- > Einkommen
- > Vermögen
- > Weitere Abzüge
- > Abschluss

Willkommen

Willkommen bei eTAX AARGAU

Füllen Sie Ihre Steuererklärung ganz einfach digital aus, laden Sie die geforderten Belege hoch und reichen Sie direkt online ein.



Steuererklärung ausfüllen Assistent starten

0 von 40 Themen besucht

Erforderliche Belege Belege anzeigen

Aktuell keine Belege erforderlich

Schon gewusst?
Neu können Sie Ihre Papierbelege ganz einfach mit SNAPSHARE digitalisieren und hochladen.

Belege können wahlweise auch per Post im Steuerklärungsbogen eingereicht werden.

Assistent starten

F. Weitere Hilfsmittel



Kanton Aargau, eTAX AARGAU Natürliche Personen Hilfe & Anleitungen

➔ Fragen zu AGOV: www.ag.ch/agov oder Tel. +41 62 835 20 30